

HIRAIWA 営繕工事NEWS

2020年 3月号

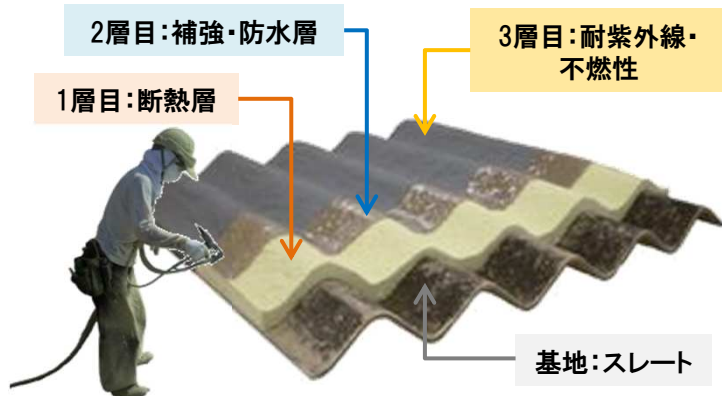
平岩建設株式会社

埼玉県所沢市の会社です！（連絡先は下記）

“老朽化した屋根の対策” 一度の工法でスレート・折板屋根 を“補修・防水・断熱”！

～画期的で『特殊な吹き付け工法』で
古くなったスレート・折板屋根を補修・防水・断熱！～

『特殊な吹き付け工法』とは！？



スレート屋根や折板屋根（金属屋根・瓦棒葺屋根でも可）の素地に対し、「ポリウレタン断熱層」「ポリウレタン補強防水層」「耐紫外線・不燃性トップコート層」の3層を順次吹き付ける。これにより、一度に「補修・防水・断熱」が可能となる。また、瞬間硬化型フォームを使用しており、大面積への施工、工期短縮が可能となり大幅なコストダウンを実現する。



裏面では特殊な吹き付け後方の事例をご紹介します！

裏面
GO!

古くなったスレート屋根・金属屋根が蘇る！ 補修・補強されて、防水になり断熱にもなる！

※既存のスレート屋根・金属屋根のこんなお困りごとでも解決できる！

- 築20年以上経過していて、金属疲労やさびが進行している・・・
- 屋根の劣化が激しく、アスベストの飛散が心配・・・
- 高圧洗浄の際のアスベストの飛散が心配・・・
- カバー工法をしたくても屋根の加重問題や耐震問題で出来なかった・・・
- 葺き替え工事はコストが高くて出来ない・・・
- 雨漏りが激しく、場所が特定できていない
- 屋根から浸入してくる太陽の日射しの熱で室内が暑い・・・



<他工場で多数導入されています！>


既存のスレート屋根に対して“蘇生工法”を実施して補強・延命化！

既存の瓦棒屋根に対して“蘇生工法”を実施して補強・断熱！

<某NPO法人管理施設の施工事例>




<某施設の施工事例>



既存の外壁スレートと屋上に対して“蘇生工法”を実施して補強・断熱！

陸屋根(屋上)に対して“蘇生工法”を実施して補強・防水！

<某工場の施工事例>



<某工場の施工事例>



「他社工場のスレート屋根・金属屋根を
補修・補強・防水・断熱できた事例集」
“無料プレゼント！”

先着5名様限定！
3月31日までに
お問い合わせを！

◆◆◆ お客様お問い合わせ記入欄 ◆◆◆

今回の記事内容に関しまして、ご質問・ご不明な点などございましたら下記ご記入の上、FAXして頂くか、電話にてお問い合わせ下さい。

- スレート屋根・金属屋根を補修・補強・防水・断熱できた事例集を希望する
- 建屋の補修について相談したい

お名前 _____
 貴社名 _____
 ご住所 〒 _____
 電話番号 _____

平岩建設のHPはコチラから
<http://www.hiraiwa.co.jp/>

TEL:04-2923-2203 FAX:04-2923-2212

〒359-1188 埼玉県所沢市南住吉8-19 担当:荒井 Email: eigyou@hiraiwa.co.jp